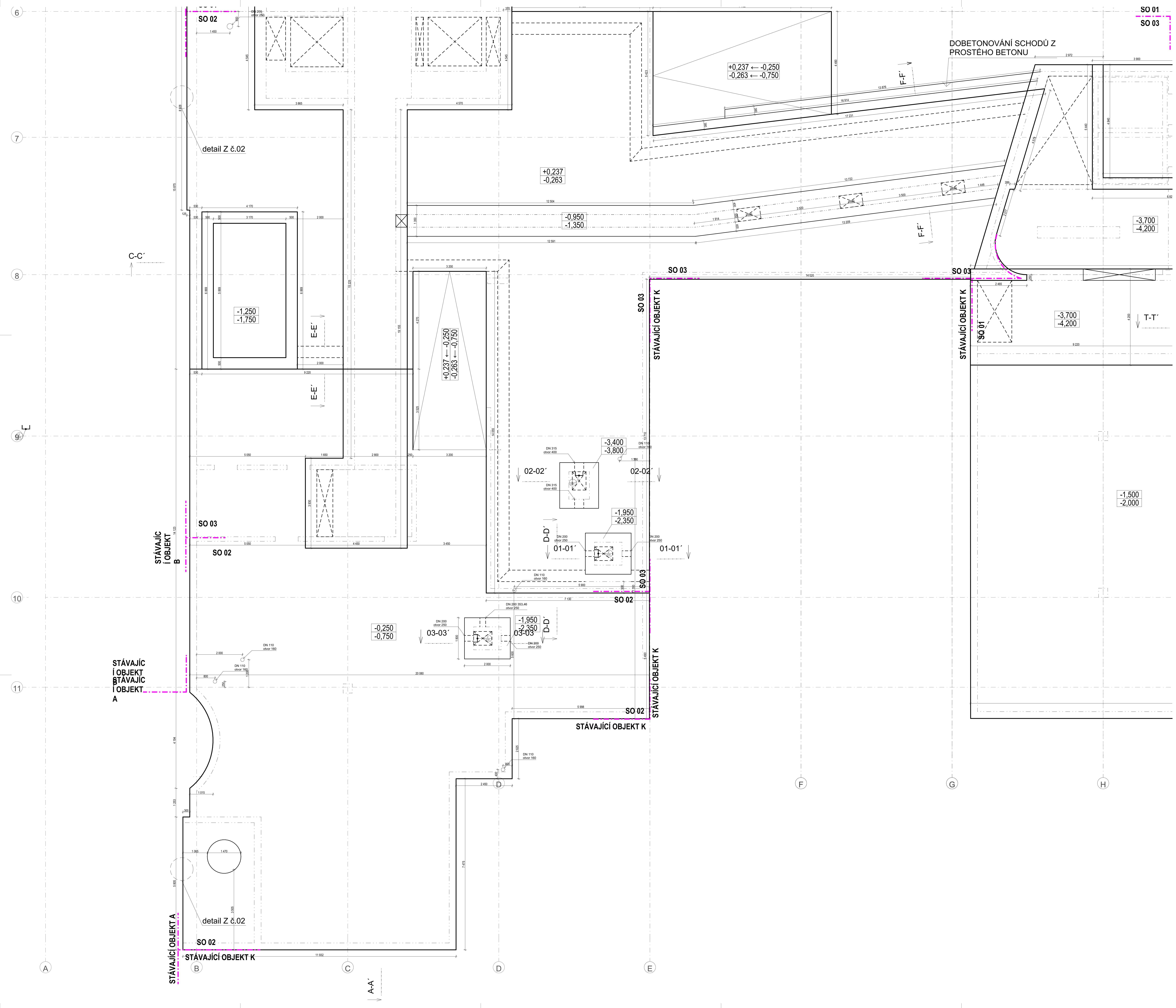

LEGENDA MATERIÁLŮ

- ☐ STÁVAJÍCÍ OBJEKTY
- ▨ PROSTÝ BETON
- ▨ ŽELEZOBETON
- ▨ ZDĚNÉ PŘÍČKY Z KERAMICKÝCH DĚROVANÝCH CIHEL
- ▨ ZDĚNÉ PŘÍČKY Z PLNÝCH CIHEL (PŘÍČKA U CT)
- ▨ DP21 ZDĚNÁ STĚNA EI 60 TL. 150 MM
- ▨ TEPELNÁ IZOLACE MINERÁLNÍ VATA
- ▨ TEPELNÁ IZOLACE POLYSTYREN EPS
- ▨ TEPELNÁ IZOLACE POLYSTYREN XPS (FASÁDY POD TERÉNEM, SPODNÍ STAVBA)
- ▬ HYDROIZOLACE
- - · — · - HRANICE POŽÁRNÍCH ÚSEKŮ
- ▨ HUTNĚNÝ ZÁSYP
- ▨ ROSTLÁ ZEMINA

POZNÁMKY

- PROSTUPY MEZI POŽÁRNÍMI ÚSEKY BUDOU POŽÁRNĚ UTĚSNĚNY DLE ČSN 730802 A ČSN 730810!
- NA HRANICI POŽÁRNÍCH ÚSEKŮ BUDOU KONSTRUKCE S PŘEDEPSANOU POŽÁRNÍ ODOLNOSTÍ.
- PODLAHY BUDOU PROVEDENY JAKO PLOVOUCÍ S LEMOVÁNÍM PŘI STĚNÁCH MIN. TL. 10MM.
- NA PŘECHODECH JEDNOTLIVÝCH DRUHŮ PODLAH BUDOU POUŽITY SYSTÉMOVÉ PŘECHODOVÉ PROFILY. SYSTÉMOVÉ PROFILY BUDOU NEDÍLNOU SOUČÁSTÍ DODÁVKY PODLAH VČETNĚ ŘEŠENÍ DETAILŮ NÁVAZNOSTI PODLAH NA SVISLÉ STĚNY.
- V MÍSTĚ DILATACÍ BUDOU DO PODLAHOVÝCH VRSTEV, KONSTRUKCÍ, IZOLACÍ A DALŠÍCH FUNKČNÍCH VRSTEV STAVBY VLOŽENY SYSTÉMOVÉ DILATAČNÍ PROFILY.
- KERAMICKÉ OBKLADY BUDOU PROVEDENY S POUŽITÍM ROHOVÝCH A UKONČOVACÍCH PROFILŮ.
- POD KERAMICKÉ OBKLADY A DLAŽBY BUDOU DLE SPECIFIKACE V TECHNICKÉ ZPRÁVĚ PROVEDENY HYDROIZOLAČNÍ STĚRKY.
- PROSTUPY VEŠKERÝCH INSTALACÍ HYDROIZOLAČNÍM SOUVRSTVÍM (POVLAKOVÉ HYDROIZOLACE, VODONEPROPUSTNÉ BETONY ATD.) BUDOU OPATŘENY SYSTÉMOVÝMI PROSTUPKAMI A MANŽETAMI.
- PROSTUPY INSTALACÍ SKRZ PROSKLENÉ STĚNY (RESP. JEJICH SDK ČÁST NAD PODHLEDEM) NEJSOU ZNAČENY PŘED ZADÁNÍM PROSKLENÝCH STĚN DO VÝROBY JE NEZBYTNÉ NUTNÉ OD VŠECH PROFESÍ VYŽÁDAT POTŘEBNÉ PROSTUPY A ZKOORDINOVAT JE S NOSNÝMI PROFILY TĚCHTO PROSKLENÝCH STĚN
- DRÁŽKY A PROSTUPY INSTALACÍ V PROSTORECH S VÝSKYTEM IONIZUJÍCÍHO ZÁŘENÍ MUSÍ BÝT DOPLNĚNY BARITOVOU OMÍTKOU (REF. X-RAY STOP).
- VEŠKERÉ DĚLÍCÍ KONSTRUKCE (PŘÍČKY, VNITŘNÍ STĚNY APOD.) BUDOU V PLNÉ SKLADBĚ A VE STEJNÝCH FYZIKÁLNÍCH VLASTNOSTECH (POŽÁRNÍ ODOLNOST, AKUSTIKA APOD.) PROVEDENY I V PROSTORU NAD PODHLEDEM.
- NIKY PRO VESTAVĚNÉ ZAŘÍZENÍ JE ROZMĚROVĚ NUTNÉ KOORDINOVAT SE SKUTEČNOU VELIKOSTÍ DODANÝCH ZAŘÍZENÍ (NAPŘ. ROZVADĚČE, HYDRANTY APOD.).
- PŘI REALIZACI STAVBY JE NUTNÉ VŽDY PROVOZ STAVBY DŮKLADNĚ ODDĚLIT OD PROVOZU NEMOCNICE!!!

POŽADAVKY NA KOORDINACI A DODAVATELSKOU DOKUMENTACI

- PRO VEŠKERÉ STAVEBNÍ PRVKY A KONSTRUKCE BUDE DODAVATELEM V DOSTATEČNÉM PŘEDSTIHU VYHOTOVENA VÝROBNÍ (REALIZAČNÍ) DOKUMENTACE. TEPRVE PO JEJÍM ODSOUHLASENÍ GP BUDOU PRVKY A KONSTRUKCE VYROBENY A OSAZENY.
- V ŽELEZOBETONOVÝCH MONOLITICKÝCH KONSTRUKCÍCH BUDE PROVEDENO TRUBKOVÁNÍ PRO KONCOVÉ ELEMENTY SILNOPROUDÝCH A SLABOPROUDÝCH ROZVODŮ DLE POŽADAVKU PROFESÍ. TRUBKOVÁNÍ BUDE SOUČÁSTÍ PODROBNÝCH VÝKRESŮ VYZTUŽENÍ A BUDE KOORDINOVÁNO S GP. SOUČÁSTÍ REALIZAČNÍ DOKUMENTACE BUDE, KROMĚ PŘEDEM DEFINOVANÝCH PROSTUPŮ MONOLITICKOU KONSTRUKCÍ, KOORDINACE A ZAKRESLENÍ PROSTUPŮ DODATEČNĚ VRTANÝCH.
- PROSTUPY DO RADIOLOGICKÉ VYŠETŘOVNY MASIVNÍ BETONOVOU KONSTRUKCÍ BUDOU PŘED REALIZACÍ PŘEKONTROLOVÁNY, ODSOUHLASENY PROJEKTANTEM ZDRAVOTNICKÉ TECHNOLOGIE, DODAVATELEM TECHNOLOGIE A JEDNOTLIVÝMI PROFESEMI VČETNĚ STATIKA!
- NA ZÁKLADĚ VYBRANÝCH KONCOVÝCH ELEMENTŮ BUDE PROVEDENA KOORDINACE PODHLEDŮ.
- BUDOU ZPRACOVÁNY SPÁROŘEZY A KLADEČSKÉ PLÁNY SKLÁDANÝCH PODLAH, OBKLADŮ APOD.

SCHÉMA DĚLENÍ OBJEKTU

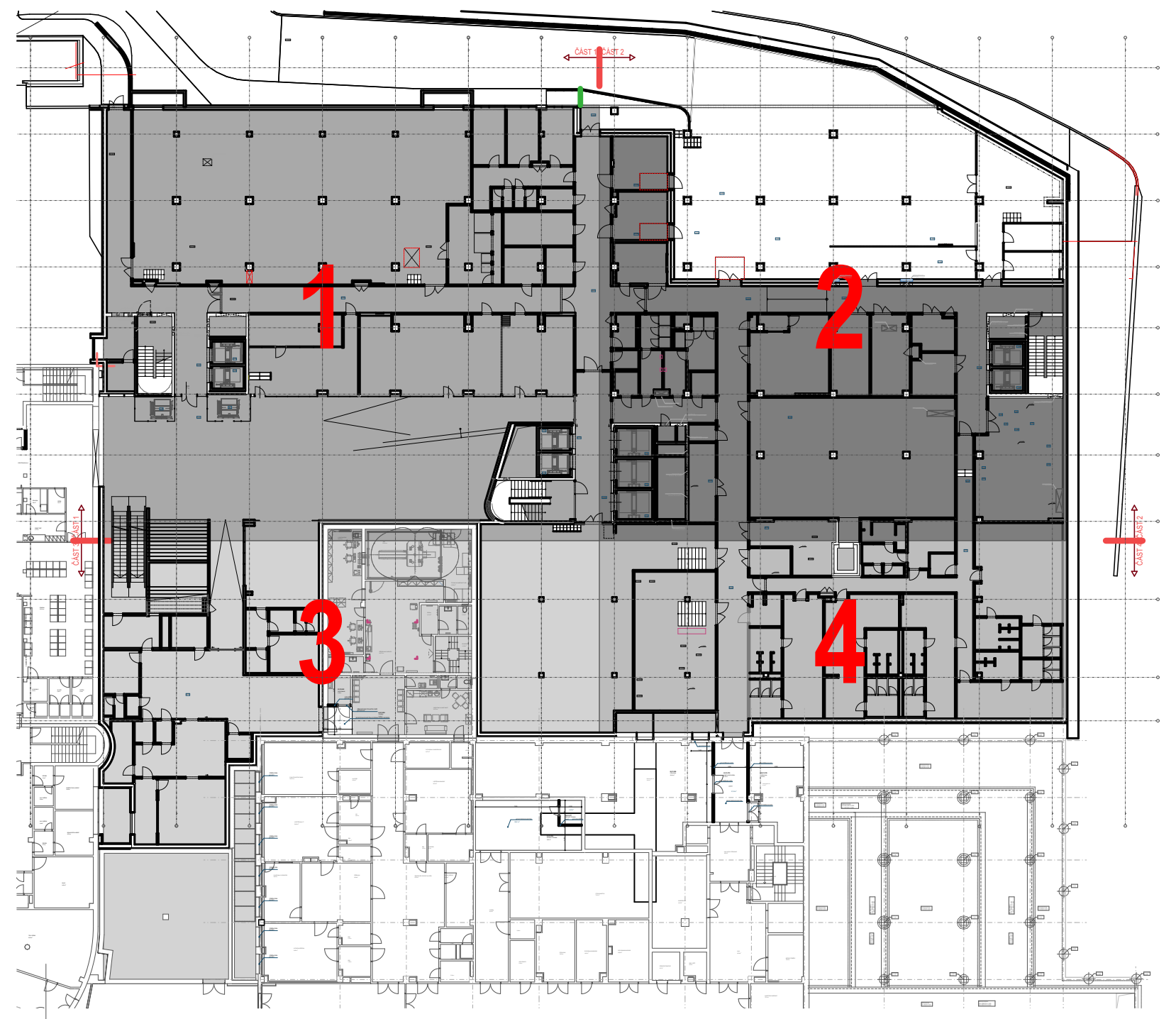

autorizační razítko a podpis

autorizační razítko a podpis

POZNÁMKA / NOTE

Tato dokumentace je duševním vlastnictvím autorů a vztahuje se na ni autorské právo.

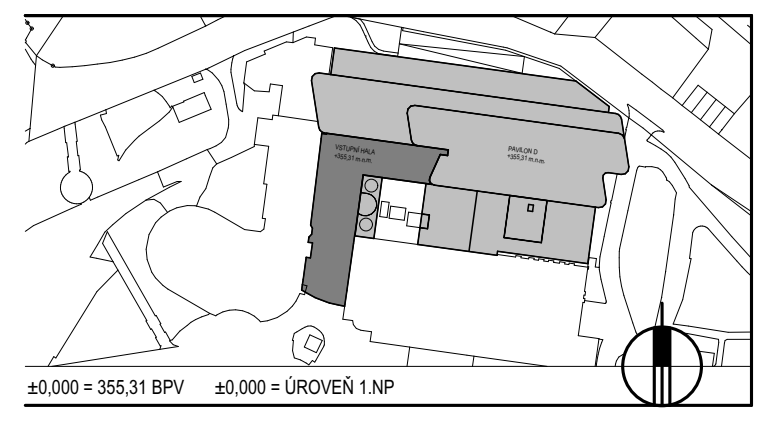

±0,000 = 355,31 BPV ±0,000 = ÚROVEŇ 1.NP

investor / investor

Královéhradecký kraj

KRÁLOVÉHRADECKÝ KRAJ
Pivovarské náměstí 1245
500 03 Hradec Králové
IČO 708 89 546
DIČ CZ 708 89 546

generální projektant / executive architect DOMY, spol. s r. o.

DOMY ARCHITECTS

Politických vězňů 19, 110 00 Praha 1
tel. +420 224 233 730
email domy@domycz.com, www.domycz.com

pozn.: tato dokumentace je duševním vlastnictvím autorů a vztahuje se na ni autorské právo

statutární zástupce / owner representative	ING. ARCH. MICHAL JUHA, ING. ARCH. JAN TOPINKA
hlavní architekt projektu / project architect	ING. ARCH. MICHAL JUHA, ING. ARCH. JAN TOPINKA
zpracovatel dílu / consultant	ARCHITEKTONICKO STAVEBNÍ ŘEŠENÍ
	DOMY, spol. s r.o. Politických vězňů 19 110 00 Praha 1 +420 224 233 730 domy@domycz.com www.domycz.com
statutární zástupce / owner representative	ING. ARCH. MICHAL JUHA, ING. ARCH. JAN TOPINKA
projektant / planner	ING. ROMAN JAROSIL, ING. BLANKA HANDRYCHOVÁ
stavba / build	

OBLASTNÍ NEMOCNICE NÁCHOD
II. ETAPA MODERNIZACE A DOSTAVBY

část projektu / project part	D.1.1. ARCHITEKTONICKO-STAVEBNÍ ŘEŠENÍ
stupeň / phase	DOKUMENTACE PRO PROVÁDĚNÍ STAVBY
datum / date	09/2024
objekt / object	SO 01 OBJEKT D
měřítko / scale	1:50
název výkresu / drawing title	ZÁKLADY - SO02 a SO03 -ČÁST 3
autoři / authors	ING. ARCH. MICHAL JUHA, ING. ARCH. JAN TOPINKA ING. ARCH. J.R. PRIESTER, ING. ARCH. M. ZÁBOJOVÁ
hlavní inženýr projektu / project leader	ING. ROMAN JAROSIL
hlavní projektant / chief designer	ING. BLANKA HANDRYCHOVÁ
vypracoval / prepared by	ING. ARCH. J.R. PRIESTER, ING. R. JAROSIL ING. ARCH. N. KOLEŇÁKOVÁ, ING. D. JAROSILOVÁ
kontroloval / checked by	ING. ARCH. MICHAL JUHA
autorizoval / authorized by	ING. ARCH. MICHAL JUHA, ING. ROMAN JAROSIL

číslo výkresu / drawing No.		název souboru / file name	číslo kopie / copy No.
D.1.1.	3.3.		